

UN NUEVO ESTÁNDAR EN LA INDUSTRIA DEL SERVICIO DE ALIMENTOS

Su diseño estilizado y su gran capacidad, lo hacen el refrigerador ideal para cualquier espacio.



Imagen solo de referencia, el equipo puede variar según la versión.


CARACTERÍSTICAS

CONTROL INTELIGENTE DE REFRIGERACIÓN:




Asegura el óptimo funcionamiento del equipo, garantizando que los productos siempre estén a la temperatura ideal para su consumo.

CONDENSADOR DE BAJO MANTENIMIENTO:




Previene que el polvo bloquee el flujo de aire, ahorrando energía y aumentando la vida útil del compresor.

PUERTAS DE ALTA EFICIENCIA:



Nuestras puertas contienen un doble panel de vidrio con gas Argón y película Low-E por lo que reducen la transferencia de calor por radiación.

ILUMINACIÓN LEDS:



Nuestro patentado sistema de LEDs usa una porción de la energía y tiene más de diez veces tiempo de vida que un foco de luz fluorescente; proporciona una excelente iluminación al producto refrigerado haciendolo más atractivo al consumidor.

PARRILLA FRONTAL PLÁSTICA:



Por ser de plástico son más durables y resistentes, no se oxidan ni decoloran con el tiempo y pueden ser recicladas al final de su vida útil.

ESPUMA AISLANTE DE CICLOPENTANO:



Es ecológico ya que no contiene CFC ni HFC y es aislante altamente eficiente.



SC3188-1



SA-CER199746

ESPECIFICACIONES TÉCNICAS

Dimensiones exteriores (mm)	
Alto:	1831
Ancho:	480
Prof:	537
Dimensiones interiores (mm)	
Alto:	1346
Ancho:	404
Prof:	424
Volumen Bruto (L)	230
Volumen Útil (L)	169
Puertas	1
Parrillas*	3


DATOS CAPACIDADES†

Capacidad de botellas 350 ml	
Total:	144
Frente:	6
fondo:	5
Capacidad de latas 330 ml	
Total:	270
Frente:	5
Fondo:	5

DATOS DE RENDIMIENTO DE REFRIGERACIÓN

Refrigerante R134a (kg)	0,198
Consumo de energía (kwh/24h)	3,94
Potencia del compresor (HP)	1/6
Rango de Operación (°C)	2 a 6

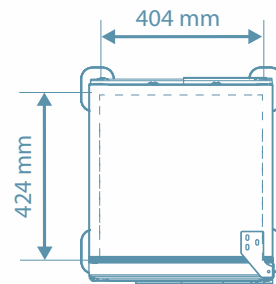
DATOS ELÉCTRICOS

Fuente de alimentación	115V / 60 Hz
Corriente (A)	2,7
Longitud de cable (mm)	2500
Tipo de enchufe 	NEMA 5-15P

DATOS LOGÍSTICOS

Capacidad del contenedor	20´ : 40	40
	40´ : 88	88
Peso (kg)	Neto:	66
	Con embalaje:	71
Dimensiones producto empacado:		
Alto:		1831
Ancho:		530
Prof:		580

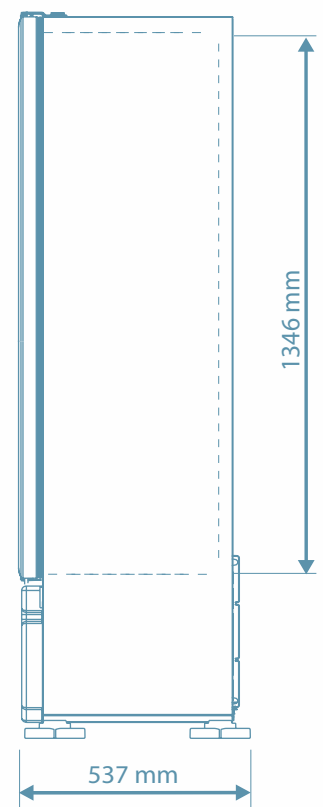
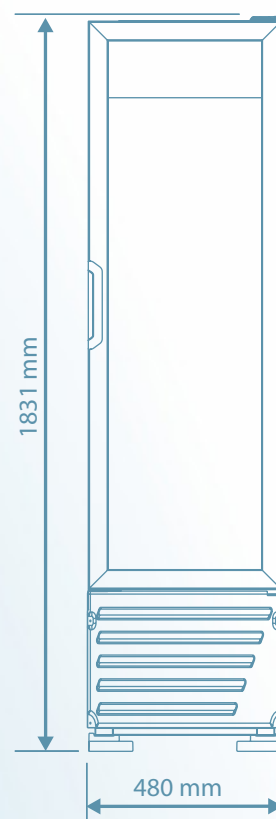
VISTAS DEL EQUIPO



VISTA SUPERIOR

VISTA FRONTAL

VISTA LATERAL



Consumo de energía evaluado a 32.2°C / 65% HR.
 Equipo para funcionar en ambientes hasta 40,5°C / 75% HR.
 *Parrillas adicionales disponibles como accesorios.
 †Capacidad máxima de almacenamiento.
 Dimensiones presentadas al milímetro más cercano.
 Sujeto a cambio sin previo aviso.
 Código Interno FT0174RB.

IMBERA COLOMBIA
 Cra 132 No. 22A-39 Fontibón HB
 Bogotá - Colombia
 Tel: 57 (1) 267 - 0626
 Línea Nacional: 01 8000 913 877